

Matenformulier

Noteer nauwkeurig de juiste maten! Verkeerd meten is de verkeerde FIB geleverd!

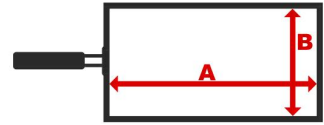
Vul dit formulier stap voor stap in!

Meet altijd aan de binnenzijde van de mand!

Stap 1:

Meet en vul de lengte en breedte in

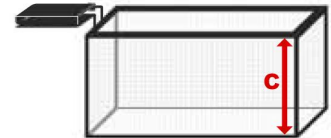
Lengte (A) cm Breedte (B) cm



Stap 2:

Meet en vul de hoogte in

Hoogte (C) cm



Let op:

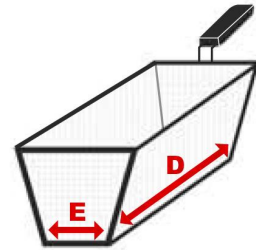
Alleen bij een **tapse mand** vult u stap 3 in. Vul ook stap 1 & 2 in!

Stap 3:

Meet en vul de lengte en breedte in

Noteer de lengte en breedte aan de onderkant!

Lengte (D) cm Breedte (E) cm



Let op:

Alleen bij een mand met **ronde hoeken** vult u stap 4 in.

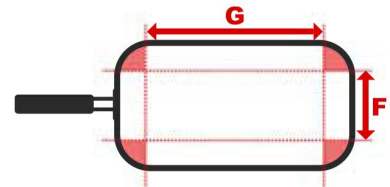
Vul ook stap 1 & 2 in!

Stap 4:

Meet en vul de breedte en lengte in

Meet G en F vanaf de ronding in de mand
(Alleen het rechte gedeelte tussen de rondingen)

Lengte (G) cm Breedte (F) cm



Stap 5:

Merk friteuse:.....

Noteer de maten en bedrijfsgegevens in BLOKLETTERS en mail, bel of fax deze

Naam bedrijf :

Contactpersoon :

Adres :

Postcode :

Woonplaats :

Telefoonnummer :

Email :

Aantal FIB á € 94.- :

Klemmsset á € 9.50 :

Contactgegevens

Kerstomaatplantsoen 22
1104 VE Amsterdam
KvK nummer: 60813482
Rekeningnummer: ABN AMRO
NLB1ABNA0501882146
Tel: 0207743715
Email: info@kruimelmandje.nl

i.v.m. de veiligheid raden wij aan om een klemmsset mee te bestellen